



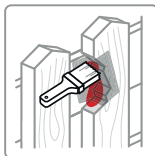
PRODUITS / OUTILLAGE UTILISÉS



Merci de prendre connaissance des « Règles Générales » en début de fascicule, avant toute réalisation.



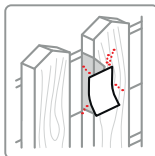
Ajouter 2-3% de durcisseur BPO à la pâte, bien mélanger.



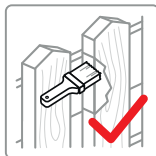
Appliquer une couche de résine, 2 couches de mat de verre et imprégner de résine.



La surface durcie restant poisseuse, appliquer du Mastic de Finition Polyester avant revêtement



Ponçage à sec avec papiers P180 et P320 en finition avant revêtement



Appliquer une peinture compatible avec le support

💡 ASTUCE : Nettoyer les outils à l'acétone